

# Relatório Analítico dos Investimentos

em março e 1º trimestre de 2022

**Carteira consolidada de investimentos - base (Março / 2022)**

Produto / Fundo	Resgate	Carência	Saldo	Particip. S/ Total	Cotistas	% S/ PL do Fundo	Enquadramento
BB IDKA 2 TÍTULOS PÚBLICOS FI RENDA FIXA PREVIDE...	D+1	Não há	9.578.462,98	3,95%	1.034	0,11%	Artigo 7º, Inciso I, Alínea ' b '
BB IMA-B 5 FIC RENDA FIXA PREVIDENCIÁRIO LP	D+1	Não há	13.783.319,44	5,69%	793	0,21%	Artigo 7º, Inciso I, Alínea ' b '
BB IMA-B TÍTULOS PÚBLICOS FI RENDA FIXA PREVIDEN...	D+1	Não há	4.721.871,94	1,95%	613	0,07%	Artigo 7º, Inciso I, Alínea ' b '
BB TÍTULOS PÚBLICOS IPCA FI RENDA FIXA PREVIDENC...	D+0	16/05/2023	2.610.123,34	1,08%	181	0,15%	Artigo 7º, Inciso I, Alínea ' b '
BB TÍTULOS PÚBLICOS IPCA IV FI RENDA FIXA PREVID...	D+0	15/08/2022	1.428.959,00	0,59%	115	0,30%	Artigo 7º, Inciso I, Alínea ' b '
CAIXA BRASIL 2030 I TÍTULOS PÚBLICOS FI RENDA FI...	D+0	16/08/2030	1.659.758,00	0,69%	34	0,65%	Artigo 7º, Inciso I, Alínea ' b '
CAIXA BRASIL GESTÃO ESTRATÉGICA FIC RENDA FIXA	D+0	Não há	33.167.374,13	13,69%	921	0,37%	Artigo 7º, Inciso I, Alínea ' b '
CAIXA BRASIL IDKA IPCA 2A TÍTULOS PÚBLICOS FI RE...	D+0	Não há	17.558.297,10	7,25%	1.062	0,16%	Artigo 7º, Inciso I, Alínea ' b '
CAIXA BRASIL IMA-B 5 TÍTULOS PÚBLICOS FI RENDA F...	D+0	Não há	11.346.727,30	4,69%	1.024	0,10%	Artigo 7º, Inciso I, Alínea ' b '
CAIXA BRASIL IRF-M 1 TÍTULOS PÚBLICOS FI RENDA F...	D+0	Não há	2.863.799,62	1,18%	1.220	0,05%	Artigo 7º, Inciso I, Alínea ' b '
BB ALOCAÇÃO ATIVA RETORNO TOTAL FIC RENDA FIXA P...	D+3	Não há	22.632.134,43	9,34%	568	0,57%	Artigo 7º, Inciso III, Alínea ' a '
BB FLUXO FIC RENDA FIXA SIMPLES PREVIDENCIÁRIO	D+0	Não há	18.502.402,84	7,64%	831	0,54%	Artigo 7º, Inciso III, Alínea ' a '
BRANCO ALOCAÇÃO DINÂMICA FIC RENDA FIXA	D+4	Não há	5.153.871,04	2,13%	188	0,49%	Artigo 7º, Inciso III, Alínea ' a '
CAIXA BRASIL TÍTULOS PÚBLICOS FI RENDA FIXA LP	D+0	Não há	177.271,99	0,07%	565	0,00%	Artigo 7º, Inciso III, Alínea ' a '
ITAÚ IMA-B ATIVO FIC RENDA FIXA	D+1	Não há	6.797.295,20	2,81%	92	1,50%	Artigo 7º, Inciso III, Alínea ' a '
ITAÚ INSTITUCIONAIS LEGEND FIC RENDA FIXA LP	D+1	Não há	2.418.487,64	1,00%	90	0,16%	Artigo 7º, Inciso III, Alínea ' a '
ITAÚ INSTITUCIONAL ALOCAÇÃO DINÂMICA FIC RENDA F...	D+1	Não há	4.043.410,02	1,67%	247	0,17%	Artigo 7º, Inciso III, Alínea ' a '
ITAÚ INSTITUCIONAL GLOBAL DINÂMICO FIC RENDA FIX...	D+1	Não há	4.223.072,35	1,74%	150	0,25%	Artigo 7º, Inciso III, Alínea ' a '
ITAÚ SOBERANO FIC RENDA FIXA SIMPLES	D+0	Não há	568.347,64	0,23%	2.307	0,00%	Artigo 7º, Inciso III, Alínea ' a '
BB IPCA III FI RENDA FIXA PREVIDENCIÁRIO CRÉDITO...	D+30 ou...	Não há	2.237.523,50	0,92%	69	0,36%	Artigo 7º, Inciso V, Alínea ' b '

**Carteira consolidada de investimentos - base (Março / 2022)**

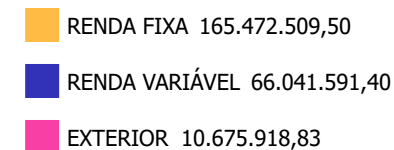
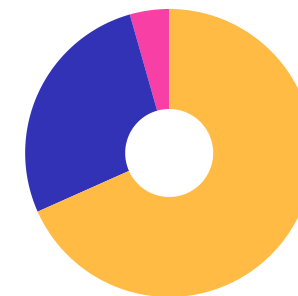
Produto / Fundo	Resgate	Carência	Saldo	Particip. S/ Total	Cotistas	% S/ PL do Fundo	Enquadramento
BB AÇÕES BOLSA AMERICANA FI AÇÕES	D+3	Não há	2.081.163,95	0,86%	40.269	0,09%	Artigo 8º, Inciso I
BB AÇÕES VALOR FIC AÇÕES	D+33	Não há	4.739.324,42	1,96%	2.389	0,40%	Artigo 8º, Inciso I
BRDESCO SELECTION FI AÇÕES	D+4	Não há	3.192.428,95	1,32%	160	0,63%	Artigo 8º, Inciso I
BTG PACTUAL ABSOLUTO INSTITUCIONAL FIC AÇÕES	D+4 ou ...	Não há	2.542.780,49	1,05%	4.338	0,13%	Artigo 8º, Inciso I
CAIXA AÇÕES MULTIGESTOR FIC AÇÕES	D+25	Não há	3.524.324,21	1,46%	1.789	0,42%	Artigo 8º, Inciso I
CAIXA EXPERT VINCI VALOR DIVIDENDOS RPPS FIC AÇÕ...	D+33	Não há	4.617.600,77	1,91%	176	0,44%	Artigo 8º, Inciso I
CAIXA EXPERT VINCI VALOR RPPS FIC AÇÕES	D+23	Não há	2.136.495,09	0,88%	131	0,27%	Artigo 8º, Inciso I
CONSTÂNCIA FUNDAMENTO FI AÇÕES	D+15	Não há	3.707.867,97	1,53%	4.571	0,30%	Artigo 8º, Inciso I
ITAU DUNAMIS FIC AÇÕES	D+24	Não há	2.878.986,05	1,19%	30.782	0,09%	Artigo 8º, Inciso I
ITAU INSTITUCIONAL FUND OF FUNDS GÊNESIS FIC AÇÕ...	D+24	Não há	2.684.541,18	1,11%	17	1,12%	Artigo 8º, Inciso I
ITAU INSTITUCIONAL PHOENIX FIC AÇÕES	D+24	Não há	3.053.485,99	1,26%	103	0,36%	Artigo 8º, Inciso I
PLURAL AÇÕES FIC AÇÕES	D+4	Não há	2.573.084,29	1,06%	14.326	0,95%	Artigo 8º, Inciso I
BB GLOBAL SELECT EQUITY INVESTIMENTO NO EXTERIOR...	D+5 du	Não há	1.872.404,56	0,77%	77	0,12%	Artigo 9º, Inciso II
BB NORDEA GLOBAL CLIMATE AND ENVIRONMENT INVESTI...	D+5 du	Não há	1.790.128,68	0,74%	67	0,23%	Artigo 9º, Inciso II
CAIXA MULTIGESTOR GLOBAL EQUITIES INVESTIMENTO N...	D+12	Não há	802.296,19	0,33%	1.149	0,61%	Artigo 9º, Inciso II
BB AÇÕES ESG IS FI AÇÕES BDR NÍVEL I	D+4	Não há	2.280.690,08	0,94%	151	0,14%	Artigo 9º, Inciso III
BRDESCO INSTITUCIONAL FI AÇÕES BDR NÍVEL I	D+5	Não há	1.649.727,37	0,68%	72	1,39%	Artigo 9º, Inciso III
CAIXA INSTITUCIONAL FI AÇÕES BDR NÍVEL I	D+4	Não há	2.280.671,95	0,94%	528	0,09%	Artigo 9º, Inciso III
BB FI MULTIMERCADO PREVIDENCIÁRIO LP	D+4	Não há	2.816.658,04	1,16%	201	0,90%	Artigo 10º, Inciso I
BRDESCO H BOLSA AMERICANA FI MULTIMERCADO	D+1 du	Não há	2.053.861,39	0,85%	42.264	0,15%	Artigo 10º, Inciso I

**Carteira consolidada de investimentos - base (Março / 2022)**

Produto / Fundo	Resgate	Carência	Saldo	Particip. S/ Total	Cotistas	% S/ PL do Fundo	Enquadramento
CAIXA ALOCAÇÃO MACRO FIC MULTIMERCADO LP	D+4	Não há	5.677.515,27	2,34%	11.452	0,20%	Artigo 10º, Inciso I
CAIXA BRASIL ESTRATÉGIA LIVRE FIC MULTIMERCADO L...	D+15	Não há	4.960.063,34	2,05%	133	0,51%	Artigo 10º, Inciso I
CAIXA INDEXA BOLSA AMERICANA FI MULTIMERCADO LP	D+1	Não há	2.284.691,34	0,94%	14.591	0,08%	Artigo 10º, Inciso I
CAIXA RV 30 FI MULTIMERCADO LP	D+4	Não há	2.483.984,62	1,03%	10.668	0,21%	Artigo 10º, Inciso I
ITAÚ PRIVATE S&P500® BRL FIC MULTIMERCADO	D+1	Não há	3.350.067,49	1,38%	1.118	0,16%	Artigo 10º, Inciso I
BRASIL AGRO II FIP MULTISTRATÉGIA	Não se ...	Não se aplica	4.035.966,55	1,67%	18	4,42%	Artigo 10º, Inciso II
CAIXA RIO BRAVO FUNDO DE FUNDOS FII - CXRI11	Não se ...	Não se aplica	646.700,00	0,27%		0,63%	Artigo 11º
DISPONIBILIDADES FINANCEIRAS	D+0		70.937,54	0,03%		0,00%	DF - Artigo 6º
<b>Total para cálculo dos limites da Resolução</b>			<b>242.190.019,73</b>				
DISPONIBILIDADES FINANCEIRAS			<b>70.937,54</b>				Artigo 6º
<b>PL Total</b>			<b>242.260.957,27</b>				

**Enquadramento e Política de Investimento (RENDA FIXA) - base (Março / 2022)**

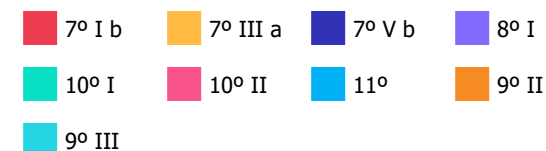
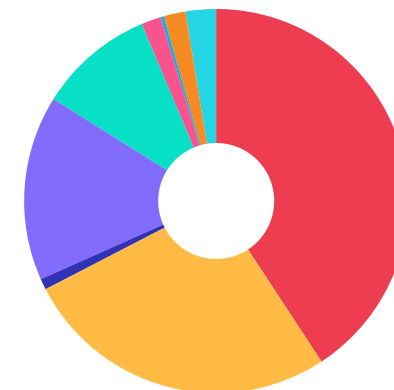
Artigos - Renda Fixa	Resolução	Carteira \$	Carteira	Estratégia de Alocação - 2022			GAP Superior
				Inf	Alvo	Sup	
Artigo 7º, Inciso I, Alínea ' a '	100,00%	0,00	0,00%	0,00%	19,79%	62,59%	151.586.733,35
Artigo 7º, Inciso I, Alínea ' b '	100,00%	98.718.692,85	40,76%	15,22%	19,79%	62,59%	52.868.040,50
Artigo 7º, Inciso III, Alínea ' a '	60,00%	64.516.293,15	26,64%	12,91%	17,22%	50,00%	56.578.716,72
Artigo 7º, Inciso IV	20,00%	0,00	0,00%	0,00%	17,22%	20,00%	48.438.003,95
Artigo 7º, Inciso V, Alínea ' b '	5,00%	2.237.523,50	0,92%	0,00%	3,25%	5,00%	9.871.977,49
<b>Total Renda Fixa</b>	<b>100,00%</b>	<b>165.472.509,50</b>	<b>68,32%</b>	<b>28,13%</b>	<b>77,27%</b>	<b>200,18%</b>	



**Enquadramento e Política de Investimento (RENDA VARIÁVEL E EXTERIOR) - base (Março / 2022)**

Artigos - Renda Variável	Resolução	Carteira \$	Carteira	Estratégia de Alocação - 2022			GAP Superior
				Inf	Alvo	Sup	
Artigo 8º, Inciso I	30,00%	37.732.083,36	15,58%	8,82%	10,00%	20,00%	10.705.920,59
Artigo 8º, Inciso II	30,00%	0,00	0,00%	0,00%	1,76%	20,00%	48.438.003,95
Artigo 10º, Inciso I	10,00%	23.626.841,49	9,76%	2,44%	3,25%	10,00%	592.160,48
Artigo 10º, Inciso II	5,00%	4.035.966,55	1,67%	0,00%	1,40%	5,00%	8.073.534,44
Artigo 11º	5,00%	646.700,00	0,27%	0,00%	0,31%	5,00%	11.462.800,99
<b>Total Renda Variável</b>	<b>30,00%</b>	<b>66.041.591,40</b>	<b>27,27%</b>	<b>11,26%</b>	<b>16,72%</b>	<b>60,00%</b>	

Artigos - Exterior	Resolução	Carteira \$	Carteira	Estratégia de Alocação - Limite - 2022			GAP Superior
				Inferior	Alvo	Superior	
Artigo 9º, Inciso II	10,00%	4.464.829,43	1,84%	0,00%	2,50%	5,00%	7.644.671,56
Artigo 9º, Inciso III	10,00%	6.211.089,40	2,56%	3,75%	2,50%	10,00%	18.007.912,57
<b>Total Exterior</b>	<b>10,00%</b>	<b>10.675.918,83</b>	<b>4,41%</b>	<b>3,75%</b>	<b>5,00%</b>	<b>15,00%</b>	



**Enquadramento por Gestores - base (Março / 2022)**

Gestão	Valor	% S/ Carteira	% S/ PL Gestão
CAIXA DTVM	96.187.570,92	39,72	-
BB GESTÃO DE RECURSOS DTVM	91.075.167,20	37,60	0,00
ITAÚ UNIBANCO	27.333.152,38	11,29	0,00
BRDESCO ASSET MANAGEMENT	12.049.888,75	4,98	0,00
AGBI REAL ASSETS	4.035.966,55	1,67	-
CONSTÂNCIA INVESTIMENTOS	3.707.867,97	1,53	0,23
ITAÚ DTVM	2.684.541,18	1,11	0,00
GENIAL INVESTIMENTOS	2.573.084,29	1,06	0,03
BTG PACTUAL ASSET MANAGEMENT S...	2.542.780,49	1,05	0,00

**Artigo 20º** - O total das aplicações dos recursos do regime próprio de previdência social em fundos de investimento e carteiras administradas não pode exceder a 5% (cinco por cento) do volume total de recursos de terceiros gerido por um mesmo gestor ou por gestoras ligadas ao seu respectivo grupo econômico, assim definido pela CVM em regulamentação específica. (NR) - (Resolução 4963)

**Estratégia de Alocação para os Próximos 5 Anos**

Artigos	Estratégia de Alocação - 2022		Limite Inferior (%)	Limite Superior (%)
	Carteira \$	Carteira %		
Artigo 7º, Inciso I, Alínea ' a '	0,00	0,00	0,00	62,59
Artigo 7º, Inciso I, Alínea ' b '	98.718.692,85	40,76	15,22	62,59
Artigo 7º, Inciso III, Alínea ' a '	64.516.293,15	26,64	12,91	50,00
Artigo 7º, Inciso V, Alínea ' b '	2.237.523,50	0,92	0,00	5,00
Artigo 8º, Inciso I	37.732.083,36	15,58	8,82	20,00
Artigo 8º, Inciso II	0,00	0,00	0,00	20,00
Artigo 9º, Inciso II	4.464.829,43	1,84	0,00	5,00
Artigo 9º, Inciso III	6.211.089,40	2,56	3,75	10,00
Artigo 10º, Inciso I	23.626.841,49	9,76	2,44	10,00
Artigo 10º, Inciso II	4.035.966,55	1,67	0,00	5,00
Artigo 11º	646.700,00	0,27	0,00	5,00

**Retorno dos investimentos e Benchmark's de ativos no mês de Março/2022 - RENDA FIXA**

	Mês	Ano	3M	6M	12M	24M	VaR Mês	Volatilidade 12M
<b>IDKA IPCA 2 Anos (Benchmark)</b>	2,54%	3,88%	3,88%	5,80%	9,10%	18,45%	-	-
CAIXA BRASIL IDKA IPCA 2A TÍTULOS PÚBLICOS FI RENDA FIXA LP	2,63%	3,82%	3,82%	5,71%	8,69%	17,87%	1,46%	0,04%
BB IDKA 2 TÍTULOS PÚBLICOS FI RENDA FIXA PREVIDENCIÁRIO	2,62%	3,82%	3,82%	5,75%	8,64%	18,02%	1,43%	0,04%
<b>IPCA + 6,00% ao ano (Benchmark)</b>	2,14%	4,69%	4,69%	9,37%	17,98%	32,62%	-	-
CAIXA BRASIL 2030 I TÍTULOS PÚBLICOS FI RENDA FIXA	1,79%	1,22%	1,22%	5,90%	10,93%	17,61%	0,23%	0,04%
<b>IRF-M 1 (Benchmark)</b>	0,89%	2,28%	2,28%	3,43%	5,14%	7,77%	-	-
CAIXA BRASIL IRF-M 1 TÍTULOS PÚBLICOS FI RENDA FIXA	0,87%	2,22%	2,22%	3,33%	4,92%	7,31%	0,33%	0,01%
<b>IMA-B 5 (Benchmark)</b>	2,61%	3,81%	3,81%	5,92%	8,72%	17,96%	-	-
CAIXA BRASIL IMA-B 5 TÍTULOS PÚBLICOS FI RENDA FIXA LP	2,59%	3,76%	3,76%	5,80%	8,48%	17,37%	1,34%	0,04%
BB IMA-B 5 FIC RENDA FIXA PREVIDENCIÁRIO LP	2,58%	3,74%	3,74%	5,75%	8,38%	17,29%	1,35%	0,04%
<b>IMA-B (Benchmark)</b>	3,07%	2,87%	2,87%	3,96%	4,50%	15,36%	-	-
BB IMA-B TÍTULOS PÚBLICOS FI RENDA FIXA PREVIDENCIÁRIO	3,01%	2,76%	2,76%	3,77%	4,18%	14,69%	2,67%	0,06%
ITAÚ IMA-B ATIVO FIC RENDA FIXA	3,50%	3,14%	3,14%	3,53%	5,19%	15,35%	2,97%	0,07%
<b>CDI (Benchmark)</b>	0,92%	2,42%	2,42%	4,31%	6,41%	8,78%	-	-
ITAÚ SOBERANO FIC RENDA FIXA SIMPLES	0,91%	2,49%	2,49%	4,40%	6,49%	8,54%	0,02%	0,01%



**Retorno dos investimentos e Benchmark's de ativos no mês de Março/2022 - RENDA FIXA**

	Mês	Ano	3M	6M	12M	24M	VaR Mês	Volatilidade 12M
CAIXA BRASIL TÍTULOS PÚBLICOS FI RENDA FIXA LP	0,88%	2,57%	2,57%	4,53%	6,56%	8,53%	0,03%	0,01%
BB FLUXO FIC RENDA FIXA SIMPLES PREVIDENCIÁRIO	0,83%	2,18%	2,18%	3,79%	5,27%	6,45%	0,01%	0,01%
ITAÚ INSTITUCIONAIS LEGEND FIC RENDA FIXA LP	1,15%	2,48%	2,48%	4,35%	8,89%	12,01%	0,57%	0,02%
ITAÚ INSTITUCIONAL GLOBAL DINÂMICO FIC RENDA FIXA LP	1,48%	2,84%	2,84%	5,09%	8,86%	11,63%	0,42%	0,01%

<b>IPCA (Benchmark)</b>	1,62%	3,20%	3,20%	6,25%	11,30%	18,09%	-	-
BRADESCO ALOCAÇÃO DINÂMICA FIC RENDA FIXA	1,42%	2,35%	2,35%	3,90%	4,34%	8,37%	0,99%	0,02%
CAIXA BRASIL GESTÃO ESTRATÉGICA FIC RENDA FIXA	0,82%	2,32%	2,32%	3,41%	2,39%	7,61%	0,34%	0,03%
BB IPCA III FI RENDA FIXA PREVIDENCIÁRIO CRÉDITO PRIVADO	2,68%	3,76%	3,76%	6,17%	8,83%	17,65%	1,62%	0,04%
BB TÍTULOS PÚBLICOS IPCA IV FI RENDA FIXA PREVIDENCIÁRIO	2,29%	4,03%	4,03%	5,93%	10,15%	20,04%	0,80%	0,03%
BB TÍTULOS PÚBLICOS IPCA FI RENDA FIXA PREVIDENCIÁRIO	2,41%	3,92%	3,92%	5,51%	8,74%	18,49%	1,03%	0,03%
BB ALOCAÇÃO ATIVA RETORNO TOTAL FIC RENDA FIXA PREVIDENCIÁRIO	1,36%	2,23%	2,23%	3,66%	4,59%	9,58%	0,92%	0,02%
ITAÚ INSTITUCIONAL ALOCAÇÃO DINÂMICA FIC RENDA FIXA	1,16%	2,64%	2,64%	4,85%	6,92%	9,12%	0,19%	0,02%

**Retorno dos investimentos e Benchmark's de ativos no mês de Março/2022 - RENDA VARIÁVEL**

	Mês	Ano	3M	6M	12M	24M	VaR Mês	Volatilidade 12M
<b>S&amp;P 500 (Benchmark)</b>	3,32%	-4,95%	-4,95%	5,17%	14,03%	75,29%	-	-
BB AÇÕES BOLSA AMERICANA FI AÇÕES	4,72%	-3,48%	-3,48%	8,33%	18,36%	-	10,18%	0,14%
ITAÚ PRIVATE S&P500® BRL FIC MULTIMERCADO	4,58%	-3,11%	-3,11%	9,51%	20,44%	84,11%	10,49%	0,14%
<b>Global BDRX (Benchmark)</b>	-3,98%	-19,32%	-19,32%	-9,41%	-5,15%	56,83%	-	-
CAIXA INSTITUCIONAL FI AÇÕES BDR NÍVEL I	-4,11%	-19,62%	-19,62%	-10,12%	-7,40%	52,03%	12,22%	0,19%
BRADESCO INSTITUCIONAL FI AÇÕES BDR NÍVEL I	-4,01%	-19,27%	-19,27%	-8,75%	-4,63%	55,65%	10,90%	0,19%
<b>IPCA + 8,00% ao ano (Benchmark)</b>	2,31%	5,17%	5,17%	10,39%	20,20%	37,65%	-	-
BRASIL AGRO II FIP MULTIESTRATÉGIA	-0,09%	-0,28%	-0,28%	24,57%	25,23%	-	-	0,25%
<b>IDIV (Benchmark)</b>	10,00%	15,48%	15,48%	13,37%	11,66%	55,59%	-	-
CAIXA EXPERT VINCI VALOR DIVIDENDOS RPPS FIC AÇÕES	7,07%	15,68%	15,68%	11,65%	6,45%	54,59%	9,88%	0,16%
<b>Ibovespa (Benchmark)</b>	6,06%	14,48%	14,48%	8,13%	2,89%	64,34%	-	-
CAIXA EXPERT VINCI VALOR RPPS FIC AÇÕES	5,79%	16,94%	16,94%	9,73%	1,88%	55,05%	9,45%	0,18%
CONSTÂNCIA FUNDAMENTO FI AÇÕES	7,65%	10,74%	10,74%	5,81%	2,50%	48,91%	9,91%	0,16%
BRADESCO SELECTION FI AÇÕES	6,89%	11,91%	11,91%	2,27%	-2,43%	47,77%	10,45%	0,19%
PLURAL AÇÕES FIC AÇÕES	4,19%	9,94%	9,94%	1,81%	-3,27%	46,28%	7,32%	0,15%
BTG PACTUAL ABSOLUTO INSTITUCIONAL FIC AÇÕES	6,88%	9,89%	9,89%	-11,48%	-23,94%	24,96%	13,48%	0,21%

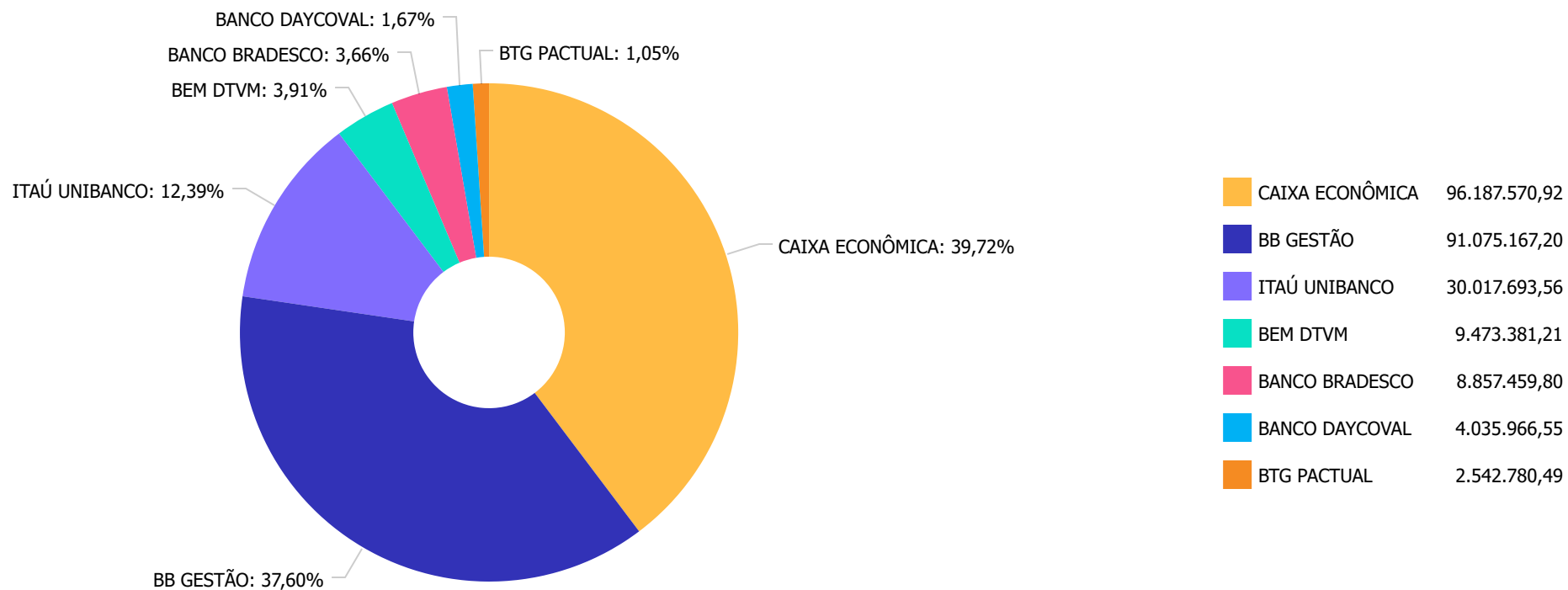
**Retorno dos investimentos e Benchmark's de ativos no mês de Março/2022 - RENDA VARIÁVEL**

	Mês	Ano	3M	6M	12M	24M	VaR Mês	Volatilidade 12M
CAIXA AÇÕES MULTIGESTOR FIC AÇÕES	5,11%	9,65%	9,65%	-1,69%	-5,16%	46,39%	11,20%	0,18%
BB AÇÕES VALOR FIC AÇÕES	5,25%	8,72%	8,72%	5,96%	6,30%	67,64%	9,70%	0,12%
ITAÚ INSTITUCIONAL FUND OF FUNDS GÊNESIS FIC AÇÕES	5,38%	10,79%	10,79%	-3,36%	-9,72%	44,56%	11,52%	0,18%
ITAÚ INSTITUCIONAL PHOENIX FIC AÇÕES	6,02%	11,09%	11,09%	-4,34%	-4,31%	35,59%	11,67%	0,20%
ITAÚ DUNAMIS FIC AÇÕES	5,54%	5,66%	5,66%	-2,78%	-4,38%	51,19%	11,29%	0,15%
<b>CDI (Benchmark)</b>	0,92%	2,42%	2,42%	4,31%	6,41%	8,78%	-	-
BRASESCO H BOLSA AMERICANA FI MULTIMERCADO	4,54%	-3,23%	-3,23%	9,21%	19,80%	82,62%	10,56%	0,14%
CAIXA RV 30 FI MULTIMERCADO LP	2,67%	6,43%	6,43%	6,32%	5,71%	21,42%	2,89%	0,05%
CAIXA BRASIL ESTRATÉGIA LIVRE FIC MULTIMERCADO LP	2,19%	4,61%	4,61%	5,56%	5,60%	22,32%	1,85%	0,04%
CAIXA ALOCAÇÃO MACRO FIC MULTIMERCADO LP	1,91%	4,07%	4,07%	4,95%	4,83%	16,39%	1,52%	0,04%
BB FI MULTIMERCADO PREVIDENCIÁRIO LP	1,19%	2,84%	2,84%	4,82%	6,43%	9,50%	0,47%	0,01%
<b>MSCI ACWI (Benchmark)</b>	-6,10%	-19,97%	-19,97%	-12,65%	-12,11%	46,60%	-	-
CAIXA INDEXA BOLSA AMERICANA FI MULTIMERCADO LP	4,57%	-3,05%	-3,05%	9,62%	20,58%	82,26%	10,56%	0,14%
<b>IFIX (Benchmark)</b>	1,42%	-0,88%	-0,88%	2,37%	-2,35%	11,46%	-	-
CAIXA RIO BRAVO FUNDO DE FUNDOS FII - CXRI11	-0,48%	-5,23%	-5,23%	-10,21%	-35,00%	-44,31%	13,56%	0,13%

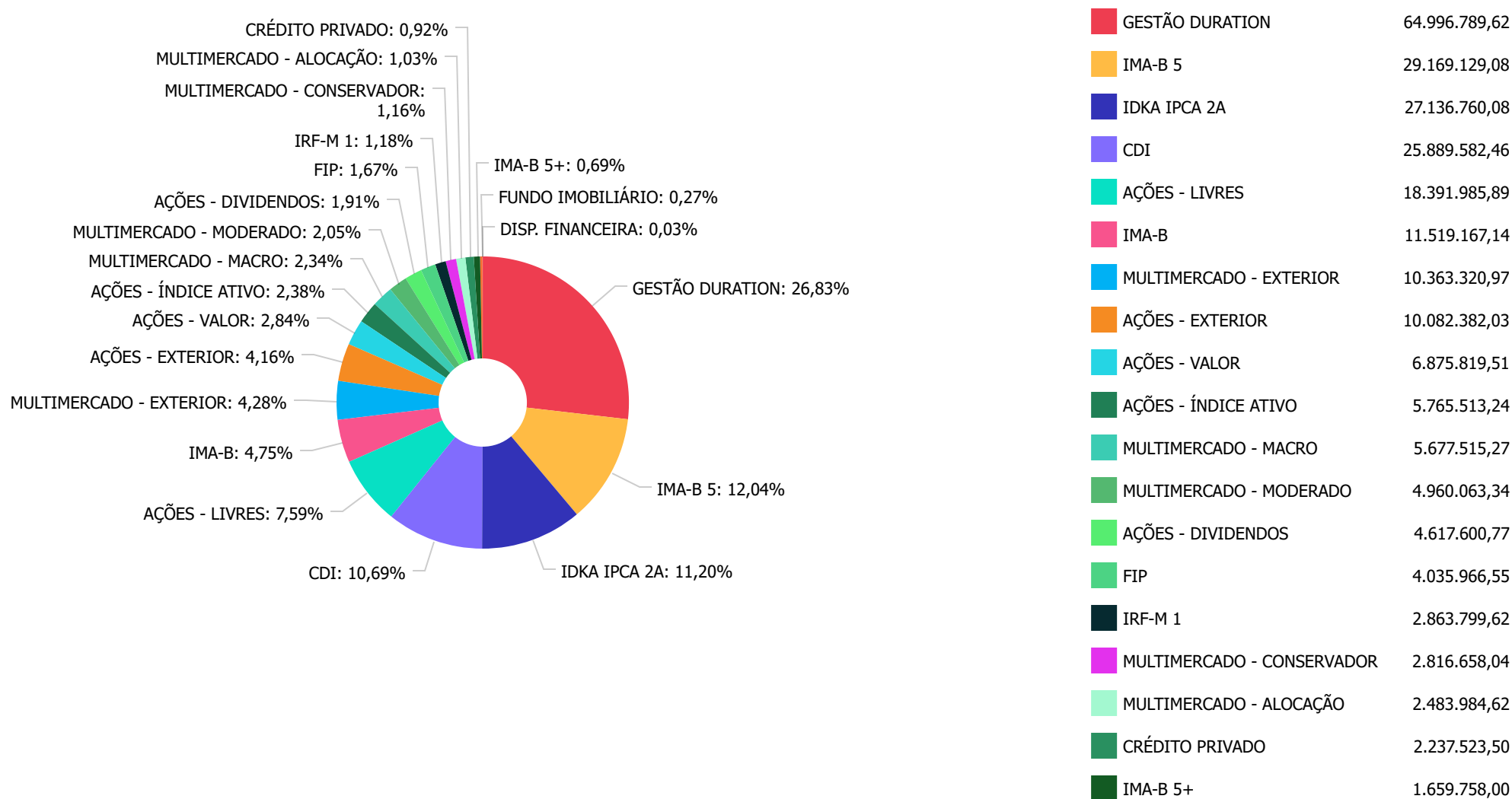
**Retorno dos investimentos e Benchmark's de ativos no mês de Março/2022 - INVESTIMENTO NO EXTERIOR**

	Mês	Ano	3M	6M	12M	24M	VaR Mês	Volatilidade 12M
<b>Global BDRX (Benchmark)</b>	-3,98%	-19,32%	-19,32%	-9,41%	-5,15%	56,83%	-	-
CAIXA INSTITUCIONAL FI AÇÕES BDR NÍVEL I	-4,11%	-19,62%	-19,62%	-10,12%	-7,40%	52,03%	12,22%	0,19%
BRADESCO INSTITUCIONAL FI AÇÕES BDR NÍVEL I	-4,01%	-19,27%	-19,27%	-8,75%	-4,63%	55,65%	10,90%	0,19%
BB AÇÕES ESG IS FI AÇÕES BDR NÍVEL I	-4,24%	-19,26%	-19,26%	-9,18%	-5,10%	50,91%	11,07%	0,19%
<b>MSCI WORLD (Benchmark)</b>	-5,56%	-19,79%	-19,79%	-11,55%	-9,70%	50,18%	-	-
CAIXA MULTIGESTOR GLOBAL EQUITIES INVESTIMENTO NO EXTERIOR FIC MU...	-6,88%	-26,48%	-26,48%	-23,48%	-22,75%	-	12,37%	0,21%
BB NORDEA GLOBAL CLIMATE AND ENVIRONMENT INVESTIMENTO NO EXTERIOR...	-2,76%	-22,59%	-22,59%	-14,02%	-10,18%	68,05%	8,09%	0,22%
BB GLOBAL SELECT EQUITY INVESTIMENTO NO EXTERIOR FI MULTIMERCADO	-4,99%	-17,39%	-17,39%	-9,01%	-5,46%	64,27%	12,26%	0,17%

**Distribuição dos ativos por Administradores - base (Março / 2022)**



**Distribuição dos ativos por Sub-Segmentos - base (Março / 2022)**

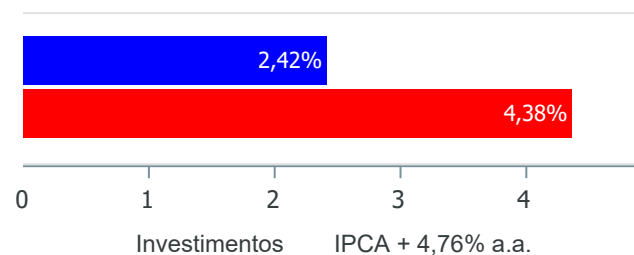




Retorno e Meta de Rentabilidade acumulados no ano de 2022

Mês	Saldo Anterior	Aplicações	Resgates	Saldo no Mês	Retorno	Retorno Acum	Retorno Mês	Retorno Acum	Meta Mês	Meta Acum	Gap Acum	VaR
Janeiro	234.424.707,43	301.328,19	1.922.133,74	233.111.119,47	307.217,59	307.217,59	0,13%	0,13%	0,93%	0,93%	14,09%	2,91%
Fevereiro	233.111.119,47	2.294.202,82	1.691.855,28	233.972.713,72	259.246,71	566.464,30	0,11%	0,24%	1,36%	2,30%	10,51%	2,48%
Março	233.972.713,72	2.073.902,96	1.506.737,15	239.635.086,42	5.095.206,89	5.661.671,19	2,17%	2,42%	2,03%	4,38%	55,25%	3,30%

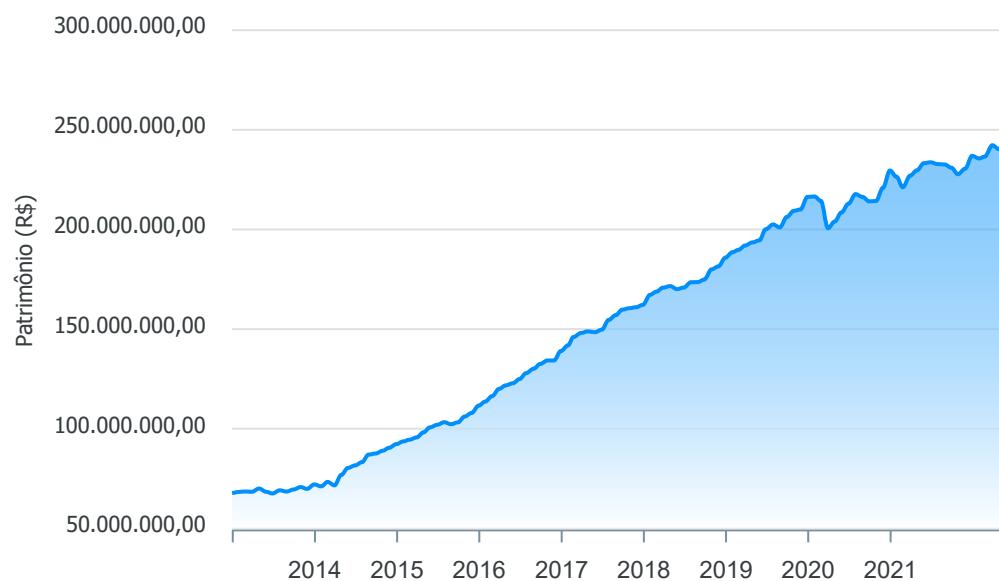
Investimentos x Meta de Rentabilidade



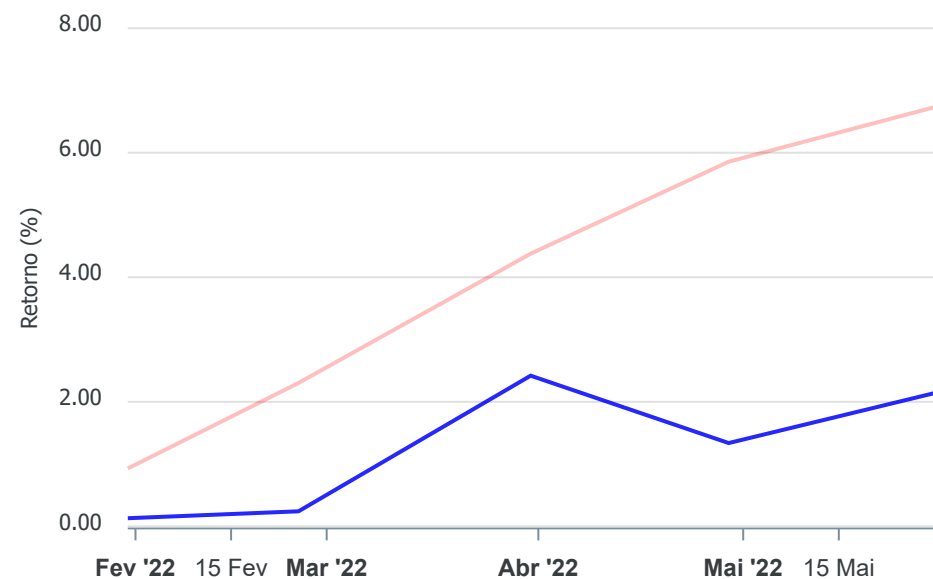
Gráficos ilustrativos de Evolução Patrimonial e indicadores

ANO 36M

Evolução do Patrimônio



Comparativo



- Investimentos    Meta de Rentabilidade     CDI     IMA-B
- IMA-B 5     IMA-B 5+     IMA Geral     IRF-M     IRF-M 1
- IRF-M 1+     Ibovespa     IBX     SMLL     IDIV
- Investimentos    Meta de Rentabilidade     CDI     IMA-B
- IMA-B 5
- IMA-B 5+     IMA Geral     IRF-M     IRF-M 1     IRF-M 1+
- Ibovespa     IBX     SMLL     IDIV



**Retorno dos Investimentos após as movimentações (aplicações e resgates) no mês de Março/2022**

**FUNDOS DE RENDA FIXA**

Ativos Renda Fixa	Saldo Anterior	Aplicações	Resgates	Saldo Atual	Retorno (R\$)	Retorno (%)	(%) Instit	Var - Mês
ITAÚ IMA-B ATIVO FIC RENDA FIXA	6.567.580,65	0,00	0,00	6.797.295,20	229.714,55	3,50%	3,50%	2,97%
BB IMA-B TÍTULOS PÚBLICOS FI RENDA FIXA PREVIDENCI...	4.583.904,45	0,00	0,00	4.721.871,94	137.967,49	3,01%	3,01%	2,67%
BB IPCA III FI RENDA FIXA PREVIDENCIÁRIO CRÉDITO P...	2.179.074,17	0,00	0,00	2.237.523,50	58.449,33	2,68%	2,68%	1,62%
CAIXA BRASIL IDKA IPCA 2A TÍTULOS PÚBLICOS FI REND...	17.108.936,61	0,00	0,00	17.558.297,10	449.360,49	2,63%	2,63%	1,46%
BB IDKA 2 TÍTULOS PÚBLICOS FI RENDA FIXA PREVIDENC...	9.333.899,63	0,00	0,00	9.578.462,98	244.563,35	2,62%	2,62%	1,43%
CAIXA BRASIL IMA-B 5 TÍTULOS PÚBLICOS FI RENDA FIX...	11.060.661,30	0,00	0,00	11.346.727,30	286.066,00	2,59%	2,59%	1,34%
BB IMA-B 5 FIC RENDA FIXA PREVIDENCIÁRIO LP	13.436.825,09	0,00	0,00	13.783.319,44	346.494,35	2,58%	2,58%	1,35%
BB TÍTULOS PÚBLICOS IPCA FI RENDA FIXA PREVIDENCIÁ...	2.548.651,53	0,00	0,00	2.610.123,34	61.471,81	2,41%	2,41%	1,03%
BB TÍTULOS PÚBLICOS IPCA IV FI RENDA FIXA PREVIDEN...	1.396.914,11	0,00	0,00	1.428.959,00	32.044,89	2,29%	2,29%	0,80%
CAIXA BRASIL 2030 I TÍTULOS PÚBLICOS FI RENDA FIXA	1.630.531,00	0,00	0,00	1.659.758,00	29.227,00	1,79%	1,79%	0,23%
ITAÚ INSTITUCIONAL GLOBAL DINÂMICO FIC RENDA FIXA ...	4.161.631,48	0,00	0,00	4.223.072,35	61.440,87	1,48%	1,48%	0,42%
BRDESCO ALOCAÇÃO DINÂMICA FIC RENDA FIXA	5.081.543,02	0,00	0,00	5.153.871,04	72.328,02	1,42%	1,42%	0,99%
BB ALOCAÇÃO ATIVA RETORNO TOTAL FIC RENDA FIXA PRE...	22.328.247,49	0,00	0,00	22.632.134,43	303.886,94	1,36%	1,36%	0,92%
ITAÚ INSTITUCIONAL ALOCAÇÃO DINÂMICA FIC RENDA FIX...	3.996.915,73	0,00	0,00	4.043.410,02	46.494,29	1,16%	1,16%	0,19%
ITAÚ INSTITUCIONAIS LEGEND FIC RENDA FIXA LP	2.390.944,95	0,00	0,00	2.418.487,64	27.542,69	1,15%	1,15%	0,57%
ITAÚ SOBERANO FIC RENDA FIXA SIMPLES	565.169,28	0,00	1.959,84	568.347,64	5.138,20	0,91%	0,91%	0,02%
CAIXA BRASIL TÍTULOS PÚBLICOS FI RENDA FIXA LP	175.723,87	0,00	0,00	177.271,99	1.548,12	0,88%	0,88%	0,03%
CAIXA BRASIL IRF-M 1 TÍTULOS PÚBLICOS FI RENDA FIX...	2.839.218,13	0,00	0,00	2.863.799,62	24.581,49	0,87%	0,87%	0,33%
CAIXA BRASIL GESTÃO ESTRATÉGICA FIC RENDA FIXA	32.896.247,09	0,00	0,00	33.167.374,13	271.127,04	0,82%	0,82%	0,34%
BB FLUXO FIC RENDA FIXA SIMPLES PREVIDENCIÁRIO	17.751.308,60	2.218.365,77	1.622.918,25	18.502.402,84	155.646,72	0,78%	0,83%	0,01%



Retorno dos Investimentos após as movimentações (aplicações e resgates) no mês de Março/2022

FUNDOS DE RENDA FIXA

Ativos Renda Fixa	Saldo Anterior	Aplicações	Resgates	Saldo Atual	Retorno (R\$)	Retorno (%)	(%) Instit	Var - Mês
Total Renda Fixa	162.033.928,18	2.218.365,77	1.624.878,09	165.472.509,50	2.845.093,64	1,75%		0,94%

**Retorno dos Investimentos após as movimentações (aplicações e resgates) no mês de Março/2022**

**FUNDOS DE RENDA VARIÁVEL**

Ativos Renda Variável	Saldo Anterior	Aplicações	Resgates	Saldo Atual	Retorno (R\$)	Retorno (%)	(%) Instit	Var - Mês
CONSTÂNCIA FUNDAMENTO FI AÇÕES	3.444.385,73	0,00	0,00	3.707.867,97	263.482,24	7,65%	7,65%	9,91%
CAIXA EXPERT VINCI VALOR DIVIDENDOS RPPS FIC AÇÕES	4.312.677,65	0,00	0,00	4.617.600,77	304.923,12	7,07%	7,07%	9,88%
BRDESCO SELECTION FI AÇÕES	2.986.606,68	0,00	0,00	3.192.428,95	205.822,27	6,89%	6,89%	10,45%
BTG PACTUAL ABSOLUTO INSTITUCIONAL FIC AÇÕES	2.379.181,63	0,00	0,00	2.542.780,49	163.598,86	6,88%	6,88%	13,48%
ITAÚ INSTITUCIONAL PHOENIX FIC AÇÕES	2.880.002,14	0,00	0,00	3.053.485,99	173.483,85	6,02%	6,02%	11,67%
CAIXA EXPERT VINCI VALOR RPPS FIC AÇÕES	2.019.503,66	0,00	0,00	2.136.495,09	116.991,43	5,79%	5,79%	9,45%
ITAÚ DUNAMIS FIC AÇÕES	2.727.802,53	0,00	0,00	2.878.986,05	151.183,52	5,54%	5,54%	11,29%
ITAÚ INSTITUCIONAL FUND OF FUNDS GÊNESIS FIC AÇÕES	2.547.597,57	0,00	0,00	2.684.541,18	136.943,61	5,38%	5,38%	11,52%
BB AÇÕES VALOR FIC AÇÕES	4.503.137,69	0,00	0,00	4.739.324,42	236.186,73	5,24%	5,24%	9,70%
CAIXA AÇÕES MULTIGESTOR FIC AÇÕES	3.353.037,51	0,00	0,00	3.524.324,21	171.286,70	5,11%	5,73%	11,20%
BB AÇÕES BOLSA AMERICANA FI AÇÕES	1.987.287,33	0,00	0,00	2.081.163,95	93.876,62	4,72%	4,72%	10,18%
ITAÚ PRIVATE S&P500® BRL FIC MULTIMERCADO	3.203.304,00	0,00	0,00	3.350.067,49	146.763,49	4,58%	4,58%	10,49%
CAIXA INDEXA BOLSA AMERICANA FI MULTIMERCADO LP	2.184.857,13	0,00	0,00	2.284.691,34	99.834,21	4,57%	4,57%	10,56%
BRDESCO H BOLSA AMERICANA FI MULTIMERCADO	1.964.749,93	0,00	0,00	2.053.861,39	89.111,46	4,54%	4,54%	10,56%
PLURAL AÇÕES FIC AÇÕES	2.469.525,65	0,00	0,00	2.573.084,29	103.558,64	4,19%	4,19%	7,32%
CAIXA RV 30 FI MULTIMERCADO LP	2.419.354,81	0,00	0,00	2.483.984,62	64.629,81	2,67%	2,67%	2,89%
CAIXA BRASIL ESTRATÉGIA LIVRE FIC MULTIMERCADO LP	4.853.973,48	0,00	0,00	4.960.063,34	106.089,86	2,19%	2,19%	1,85%
CAIXA ALOCAÇÃO MACRO FIC MULTIMERCADO LP	5.571.261,39	0,00	0,00	5.677.515,27	106.253,88	1,91%	1,91%	1,52%
BB FI MULTIMERCADO PREVIDENCIÁRIO LP	2.783.647,26	0,00	0,00	2.816.658,04	33.010,78	1,19%	1,19%	0,47%
BRASIL AGRO II FIP MULTIESTRATÉGIA	4.039.690,62	0,00	0,00	4.035.966,55	-3.724,07	-0,09%	-	-



Retorno dos Investimentos após as movimentações (aplicações e resgates) no mês de Março/2022

FUNDOS DE RENDA VARIÁVEL

Ativos Renda Variável	Saldo Anterior	Aplicações	Resgates	Saldo Atual	Retorno (R\$)	Retorno (%)	(%) Instit	Var - Mês
CAIXA RIO BRAVO FUNDO DE FUNDOS FII - CXRI11	649.800,00	0,00	0,00	646.700,00	-3.100,00	-0,48%	-0,48%	13,56%
<b>Total Renda Variável</b>	<b>63.281.384,39</b>	<b>0,00</b>	<b>0,00</b>	<b>66.041.591,40</b>	<b>2.760.207,01</b>	<b>4,36%</b>		<b>8,24%</b>

**Retorno dos Investimentos após as movimentações (aplicações e resgates) no mês de (Março / 2022)**

**FUNDOS EXTERIOR**

Ativos Exterior	Saldo Anterior	Aplicações	Resgates	Saldo Atual	Retorno (R\$)	Retorno (%)	(%) Instit	Var - Mês
BB NORDEA GLOBAL CLIMATE AND ENVIRONMENT INVESTIME...	1.840.880,65	0,00	0,00	1.790.128,68	-50.751,97	-2,76%	-2,76%	8,09%
BRADESCO INSTITUCIONAL FI AÇÕES BDR NÍVEL I	1.718.577,18	0,00	0,00	1.649.727,37	-68.849,81	-4,01%	-4,01%	10,90%
CAIXA INSTITUCIONAL FI AÇÕES BDR NÍVEL I	2.378.469,71	0,00	0,00	2.280.671,95	-97.797,76	-4,11%	-4,11%	12,22%
BB AÇÕES ESG IS FI AÇÕES BDR NÍVEL I	2.381.726,56	0,00	0,00	2.280.690,08	-101.036,48	-4,24%	-4,24%	11,07%
BB GLOBAL SELECT EQUITY INVESTIMENTO NO EXTERIOR F...	1.970.711,39	0,00	0,00	1.872.404,56	-98.306,83	-4,99%	-4,99%	12,26%
CAIXA MULTIGESTOR GLOBAL EQUITIES INVESTIMENTO NO ...	861.549,05	0,00	0,00	802.296,19	-59.252,86	-6,88%	-6,88%	12,37%
<b>Total Exterior</b>	<b>11.151.914,54</b>	<b>0,00</b>	<b>0,00</b>	<b>10.675.918,83</b>	<b>-475.995,71</b>	<b>-4,27%</b>		<b>11,10%</b>

**Retorno dos Investimentos após as movimentações (aplicações e resgates) no 1º Trimestre/2022**

**FUNDOS DE RENDA FIXA**

Ativos Renda Fixa	Saldo Anterior	Aplicações	Resgates	Saldo Atual	Retorno (R\$)	Retorno (%)	(%) Instit
CAIXA BRASIL GESTÃO ESTRATÉGICA FIC RENDA FIXA	32.416.888,83	0,00	0,00	33.167.374,13	750.485,30	2,32%	2,32%
CAIXA BRASIL IDKA IPCA 2A TÍTULOS PÚBLICOS FI REND...	16.911.866,19	0,00	0,00	17.558.297,10	646.430,91	3,82%	3,82%
BB IMA-B 5 FIC RENDA FIXA PREVIDENCIÁRIO LP	13.286.424,88	0,00	0,00	13.783.319,44	496.894,56	3,74%	3,74%
BB ALOCAÇÃO ATIVA RETORNO TOTAL FIC RENDA FIXA PRE...	22.137.634,68	0,00	0,00	22.632.134,43	494.499,75	2,23%	2,23%
CAIXA BRASIL IMA-B 5 TÍTULOS PÚBLICOS FI RENDA FIX...	10.935.747,49	0,00	0,00	11.346.727,30	410.979,81	3,76%	3,76%
BB FLUXO FIC RENDA FIXA SIMPLES PREVIDENCIÁRIO	18.516.942,24	4.999.086,13	5.407.566,12	18.502.402,84	393.940,59	1,68%	2,18%
BB IDKA 2 TÍTULOS PÚBLICOS FI RENDA FIXA PREVIDENC...	9.226.281,89	0,00	0,00	9.578.462,98	352.181,09	3,82%	3,82%
ITAÚ IMA-B ATIVO FIC RENDA FIXA	6.590.176,87	0,00	0,00	6.797.295,20	207.118,33	3,14%	3,14%
BB IMA-B TÍTULOS PÚBLICOS FI RENDA FIXA PREVIDENCI...	4.594.859,15	0,00	0,00	4.721.871,94	127.012,79	2,76%	2,76%
BRDESCO ALOCAÇÃO DINÂMICA FIC RENDA FIXA	5.035.713,03	0,00	0,00	5.153.871,04	118.158,01	2,35%	2,35%
ITAÚ INSTITUCIONAL GLOBAL DINÂMICO FIC RENDA FIXA ...	4.106.494,45	0,00	0,00	4.223.072,35	116.577,90	2,84%	2,84%
ITAÚ INSTITUCIONAL ALOCAÇÃO DINÂMICA FIC RENDA FIX...	3.939.565,70	0,00	0,00	4.043.410,02	103.844,32	2,64%	2,64%
BB TÍTULOS PÚBLICOS IPCA FI RENDA FIXA PREVIDENCIÁ...	2.511.672,52	0,00	0,00	2.610.123,34	98.450,82	3,92%	3,92%
BB IPCA III FI RENDA FIXA PREVIDENCIÁRIO CRÉDITO P...	2.156.403,45	0,00	0,00	2.237.523,50	81.120,05	3,76%	3,76%
CAIXA BRASIL IRF-M 1 TÍTULOS PÚBLICOS FI RENDA FIX...	2.801.725,22	0,00	0,00	2.863.799,62	62.074,40	2,22%	2,22%
ITAÚ INSTITUCIONAIS LEGEND FIC RENDA FIXA LP	2.360.016,48	0,00	0,00	2.418.487,64	58.471,16	2,48%	2,48%
BB TÍTULOS PÚBLICOS IPCA IV FI RENDA FIXA PREVIDEN...	1.412.638,30	0,00	39.497,24	1.428.959,00	55.817,94	3,95%	4,03%
CAIXA BRASIL 2030 I TÍTULOS PÚBLICOS FI RENDA FIXA	1.639.747,00	0,00	0,00	1.659.758,00	20.011,00	1,22%	1,22%
ITAÚ SOBERANO FIC RENDA FIXA SIMPLES	560.317,21	0,00	5.879,52	568.347,64	13.909,95	2,48%	2,49%
CAIXA BRASIL TÍTULOS PÚBLICOS FI RENDA FIXA LP	172.823,70	0,00	0,00	177.271,99	4.448,29	2,57%	2,57%



**Retorno dos Investimentos após as movimentações (aplicações e resgates) no 1º Trimestre/2022**

**FUNDOS DE RENDA FIXA**

Ativos Renda Fixa	Saldo Anterior	Aplicações	Resgates	Saldo Atual	Retorno (R\$)	Retorno (%)	(%) Instit
Total Renda Fixa	161.313.939,28	4.999.086,13	5.452.942,88	165.472.509,50	4.612.426,97	2,77%	

**Retorno dos Investimentos após as movimentações (aplicações e resgates) no 1º Trimestre/2022**

**FUNDOS DE RENDA VARIÁVEL**

Ativos Renda Variável	Saldo Anterior	Aplicações	Resgates	Saldo Atual	Retorno (R\$)	Retorno (%)	(%) Instit
CAIXA EXPERT VINCI VALOR DIVIDENDOS RPPS FIC AÇÕES	3.991.580,63	0,00	0,00	4.617.600,77	626.020,14	15,68%	15,68%
BB AÇÕES VALOR FIC AÇÕES	4.359.100,05	0,00	0,00	4.739.324,42	380.224,37	8,72%	8,72%
CONSTÂNCIA FUNDAMENTO FI AÇÕES	3.348.321,43	0,00	0,00	3.707.867,97	359.546,54	10,74%	10,74%
BRANCO SELECTION FI AÇÕES	2.852.569,96	0,00	0,00	3.192.428,95	339.858,99	11,91%	11,91%
CAIXA AÇÕES MULTIGESTOR FIC AÇÕES	3.214.283,72	0,00	0,00	3.524.324,21	310.040,49	9,65%	9,65%
CAIXA EXPERT VINCI VALOR RPPS FIC AÇÕES	1.827.029,85	0,00	0,00	2.136.495,09	309.465,24	16,94%	16,94%
ITAÚ INSTITUCIONAL PHOENIX FIC AÇÕES	2.748.775,53	0,00	0,00	3.053.485,99	304.710,46	11,09%	11,09%
ITAÚ INSTITUCIONAL FUND OF FUNDS GÊNESIS FIC AÇÕES	2.423.275,76	0,00	0,00	2.684.541,18	261.265,42	10,78%	10,79%
PLURAL AÇÕES FIC AÇÕES	2.340.542,98	0,00	0,00	2.573.084,29	232.541,31	9,94%	9,94%
BTG PACTUAL ABSOLUTO INSTITUCIONAL FIC AÇÕES	2.314.039,31	0,00	0,00	2.542.780,49	228.741,18	9,88%	9,88%
CAIXA ALOCAÇÃO MACRO FIC MULTIMERCADO LP	5.455.444,38	0,00	0,00	5.677.515,27	222.070,89	4,07%	4,07%
CAIXA BRASIL ESTRATÉGIA LIVRE FIC MULTIMERCADO LP	4.741.564,26	0,00	0,00	4.960.063,34	218.499,08	4,61%	4,61%
ITAÚ DUNAMIS FIC AÇÕES	2.724.699,40	0,00	0,00	2.878.986,05	154.286,65	5,66%	5,66%
CAIXA RV 30 FI MULTIMERCADO LP	2.333.969,54	0,00	0,00	2.483.984,62	150.015,08	6,43%	6,43%
BB FI MULTIMERCADO PREVIDENCIÁRIO LP	2.738.823,96	0,00	0,00	2.816.658,04	77.834,08	2,84%	2,84%
BRASIL AGRO II FIP MULTIESTRATÉGIA	4.047.239,39	0,00	0,00	4.035.966,55	-11.272,84	-0,28%	-0,28%
CAIXA RIO BRAVO FUNDO DE FUNDOS FII - CXRI11	682.400,00	0,00	0,00	646.700,00	-35.700,00	-5,23%	-5,23%
BRANCO H BOLSA AMERICANA FI MULTIMERCADO	2.122.483,49	0,00	0,00	2.053.861,39	-68.622,10	-3,23%	-3,23%
CAIXA INDEXA BOLSA AMERICANA FI MULTIMERCADO LP	2.356.561,95	0,00	0,00	2.284.691,34	-71.870,61	-3,05%	-3,05%
BB AÇÕES BOLSA AMERICANA FI AÇÕES	2.156.155,65	0,00	0,00	2.081.163,95	-74.991,70	-3,48%	-3,48%





Retorno dos Investimentos após as movimentações (aplicações e resgates) no 1º Trimestre/2022

FUNDOS DE RENDA VARIÁVEL

Ativos Renda Variável	Saldo Anterior	Aplicações	Resgates	Saldo Atual	Retorno (R\$)	Retorno (%)	(%) Instit
ITAÚ PRIVATE S&P500@ BRL FIC MULTIMERCADO	3.457.612,28	0,00	0,00	3.350.067,49	-107.544,79	-3,11%	-3,11%
<b>Total Renda Variável</b>	<b>62.236.473,52</b>	<b>0,00</b>	<b>0,00</b>	<b>66.041.591,40</b>	<b>3.805.117,88</b>	<b>6,11%</b>	

**Retorno dos Investimentos após as movimentações (aplicações e resgates) no 1º Trimestre/2022**

**FUNDOS EXTERIOR**

Ativos Exterior	Saldo Anterior	Aplicações	Resgates	Saldo Atual	Retorno (R\$)	Retorno (%)	(%) Instit
CAIXA MULTIGESTOR GLOBAL EQUITIES INVESTIMENTO NO ...	1.091.261,58	0,00	0,00	802.296,19	-288.965,39	-26,48%	-26,48%
BRADESCO INSTITUCIONAL FI AÇÕES BDR NÍVEL I	2.043.581,85	0,00	0,00	1.649.727,37	-393.854,48	-19,27%	-19,27%
BB GLOBAL SELECT EQUITY INVESTIMENTO NO EXTERIOR F...	2.266.607,11	0,00	0,00	1.872.404,56	-394.202,55	-17,39%	-17,39%
BB NORDEA GLOBAL CLIMATE AND ENVIRONMENT INVESTIME...	2.312.550,50	0,00	0,00	1.790.128,68	-522.421,82	-22,59%	-22,59%
BB AÇÕES ESG IS FI AÇÕES BDR NÍVEL I	2.824.846,07	0,00	0,00	2.280.690,08	-544.155,99	-19,26%	-19,26%
CAIXA INSTITUCIONAL FI AÇÕES BDR NÍVEL I	2.837.228,31	0,00	0,00	2.280.671,95	-556.556,36	-19,62%	-19,62%
<b>Total Exterior</b>	<b>13.376.075,42</b>	<b>0,00</b>	<b>0,00</b>	<b>10.675.918,83</b>	<b>-2.700.156,59</b>	<b>-20,19%</b>	

## Disclaimer

Este documento (caracterizado como relatório, parecer ou análise) foi preparado para uso exclusivo do destinatário, não podendo ser reproduzido ou distribuído por este a qualquer pessoa sem expressa autorização da empresa. As informações aqui contidas são somente com o objetivo de prover informações e não representa, em nenhuma hipótese, uma oferta de compra e venda ou solicitação de compra e venda de qualquer valor mobiliário ou instrumento financeiro. Trata-se apenas uma OPINIÃO que reflete o momento da análise e são consubstanciadas em informações coletadas em fontes públicas e que julgamos confiáveis.

A utilização destas informações em suas tomadas de decisão e consequentes perdas e ganhos não nos torna responsáveis diretos. As informações aqui contidas não representam garantia de exatidão das informações prestadas ou julgamento sobre a qualidade delas, e não devem ser consideradas como tais.

As informações deste documento estão em consonância com as informações sobre os produtos mencionados, entretanto não substituem seus materiais oficiais, como regulamentos, prospectos de divulgação e outros. É recomendada a leitura cuidadosa destes materiais, com especial atenção para as cláusulas relativas ao objetivo, aos riscos e à política de investimento dos produtos. Todas as informações podem ser obtidas com o responsável pela distribuição, gestão ou no site da CVM (Comissão de Valores Mobiliários).

Sua elaboração buscou atender os objetivos de investimentos do cliente, considerando a sua situação financeira e seu perfil.

A rentabilidade obtida no passado não representa garantia de rentabilidade futura e os produtos estruturados e/ou de longo prazo possuem, além da volatilidade, riscos associados à sua carteira de crédito e estruturação. Os riscos inerentes aos diversos tipos de operações com valores mobiliários de bolsa, balcão, nos mercados de liquidação futura e de derivativos, podem resultar em perdas aos investimentos realizados, bem como o inverso proporcionalmente. Todos e qualquer outro valor exibido está representado em Real (BRL) e para os cálculos, foram utilizadas observações diárias, sendo sua fonte o Sistema Quantum Axis e a CVM.

A contratação de empresa de consultoria de valores mobiliários para a emissão deste documento não assegura ou sugere a existência de garantia de resultados futuros ou a isenção de risco. Cabe a consultoria de valores mobiliários a prestação dos serviços de orientação, recomendação e aconselhamento, de forma profissional, independente e individualizada, sobre investimentos no mercado de valores mobiliários, cuja adoção e implementação sejam exclusivas do cliente.

Na apuração do cálculo de rentabilidade da carteira de investimentos são considerados os recursos descritos no art. 6º da Resolução CMN nº 4.963/2021, provenientes do recolhimento das alíquotas de contribuição dos servidores, exclusivamente com finalidade previdenciária, excluindo qualquer tipo de recurso recebidos com finalidade administrativa, em consonância com a Portaria nº 402/2008, art. 15, inciso III, alínea "a".

Os RPPS devem estar adequados às normativas pertinentes e principalmente a Portaria nº 519, de 24 de agosto de 2011 e suas alterações, além da Resolução CMN nº 4.963 de 25 de novembro de 2021 e suas alterações, que dispõem sobre as aplicações dos recursos financeiros dos Regimes Próprios de Previdência Social, instituídos pela União, Estados, Distrito Federal e Municípios e dá outras providências.